
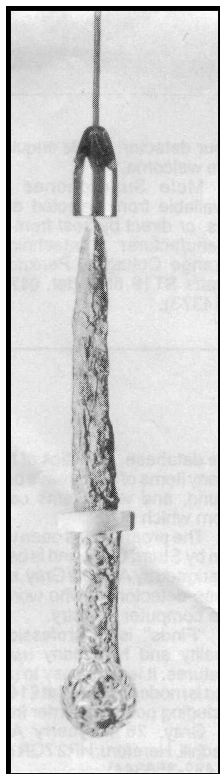


## HLEDÁNÍ POMOCÍ MAGNETU

Používání magnetů pro lokalizaci věcí, které byly ztraceny nebo vědomě hozeny do řeky, není žádnou novinkou. Nejdříve se používaly průmyslové magnety ukotvené na laně. Jejich použití bylo omezeno velikostí a vahou magnetu, kterou byl dotčený ještě u sebe ochoten nést. Postupem času byl vyvinut jeden z nejsilnějších magnetů, původně pro policii a armádu na prohledávání řek. Jedná se o magnet se slitiny NdFeB, zvanou též Neodým. Jeho předností je malá velikost a úžasná magnetická síla.



Jestliže hledáte s detektorem pro zjišťování kovových předmětů na souši bývá pak železo poslední věcí, kterou chcete najít. Ale v řekách, rybnících a jiných vodních plochách je to úplně jiná situace. V bahně je většinou železo zachovalejší než v půdě na povrchu.


Dalším důvodem proč hledat ve vodních plochách je například to že je to místo kam se odhazují zbraně, neboli takzvané horké zboží. Je známo mnoho případů, kdy stíhaný člověk, ať už policií, nebo někým jiným odhodil svou kořist nebo věc do vody. Ovšem málokdy byla nalezena.

Na otázku proč se to nedaří je vcelku jednoduchá odpověď, je to tím že voda ve vnitrozemí je hodně kalná, viditelnost minimální a práce v takových podmínkách je velmi

náročná i pro zkušené potápěče. Další důvod je proud řeky, který strhne hozenou věc na jiné místo, takže nepadne kolmo na dno.

Typy objektů které mohou být nalezené s použitím magnetu jsou: zbraně, meče, dýky, osy kol, dělové koule, kulky, klenoty (mnoho náhrdelníků má železné sevření), nože, skříňky, zámky, klíče, spony, meteority atd.

Hledání s magnetem se podobá rybolovu, nikdy nevíte co najdete a výsledek může být samozřejmě také hromada bezcenného šrotu. Vše závisí na lokalitě a hlavně štěstí.



### **Rady a tipy**

**1.** Vždy noste rukavice, i v teplých dnech. Rukavice Vám dávají lepší možnost sevření provazu a minimalizování nebezpečí poranění o ostrý předmět. Také lze snáze uvolnit věc přichycenou na magnet.

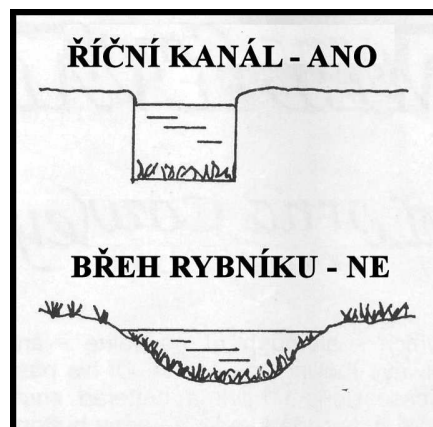
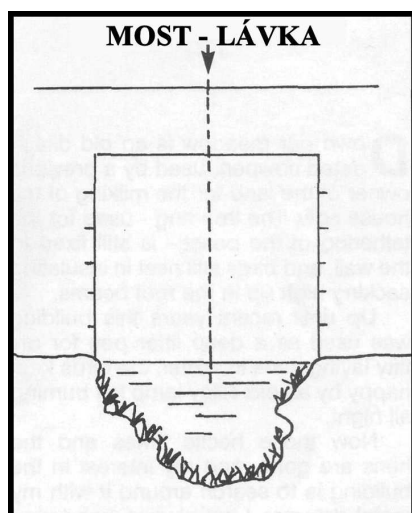
**2.** Délka lana pro práci by měla být dostatečná, abychom se dostali až na dno řeky. (já bych nedoporučoval pracovat s velmi vysokého mostu, práce je zdlouhavá a manipulačně dost nešikovná) Držte se nízkých, nebo rozumně vysokých mostů jako jsou například lávky pro pěší.

**3.** Po kontaktu s objektem, táhněte nalezenou věc pomalým a plynulým pohybem nahoru. Než se vynoří a vy vidíte co jste našli.

4. Mějte u sebe také nějakou tašku, nejlépe nepromokavou, protože předměty budou zablácené a mokré.

5. Hledejte většinou kolmo z mostů, nebo z loďky. Při hledání ze břehu riskujete zachycení magnetu o větve, kořeny nebo nějaký nepořádek na dně a ztrátu magnetu.

6. Rozhodující pro úspěšné vytažení je celkový kontakt magnetu s předmětem, čím větší plocha tím větší šance (tuhle jedinou věc neovlivníte)



Pamatujte že vše děláte pro zábavu s Vašeho koníčku, tak pokud se Vám podaří vytáhnout hromada železa, která pro Vás nemá cenu, nebuďte jako ti před vámi a uklidte ji do sběru nebo na určené místo. Přece nechcete někde číst že lovci pokladů dělají v řece a na břehu nepořádek, lidé totiž bývají hloupí a závistiví v různých podobách a kombinacích. Jinak Vám přeji mnoho úspěchů a krásných chvil, při hledání.

- BP -